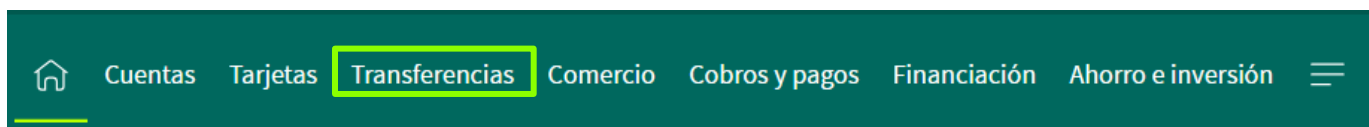


1

Desde la pantalla de Inicio, selecciona la pestaña de TRANSFERENCIAS.

En esta pantalla, se mostrarán las **diversas opciones de transferencias** que tenemos a tu disposición en Ruralvía.



Transferencias

Selecciona el tipo de transferencia que quieres hacer



A una cuenta

Envía dinero mediante una transferencia.



A una cuenta - Target

Envía dinero mediante una transferencia urgente



A una cuenta - Financiada

Enviar dinero mediante una transferencia financiada



A un cajero

Envía dinero a un cajero con DIMO mediante un código SMS.

2

En la opción **A una cuenta**, se mostrarán los datos necesarios para realizar una transferencia individual estándar (SEPA).



A una cuenta

Envía dinero mediante una transferencia.

Selecciona tu cuenta desde la que deseas realizar el envío (**origen**) y la cuenta a la que irán destinados los fondos (**destino**)

Indica el **importe** y el **concepto** de la transferencia

Selecciona las **opciones de envío**

Selecciona cuenta de origen y destino

Elige una cuenta de origen

Tus cuentas

 C/C PARTICULARES E563 0198 0500 8120	87,24 €
 C/C PARTICULARES ES03 0198 0500 8420	0,00 €

Elige una cuenta de destino

 Nueva cuenta

Tus cuentas

 C/C PARTICULARES E563 0198 0500 8120	87,24 €
 C/C PARTICULARES ES03 0198 0500 8420	0,00 €

Importe y concepto

Indica el importe y el concepto de la operación

Divisa
EUR

Importe

Disponibile en cuenta: 87,24 €

Concepto

Opcional

Tipo de envío

Origen y destino

CUENTA ORIGEN  C/C PARTICULARES *8623 Marta	87,24 €	→	CUENTA DESTINO  Fernando Juan E503 0198 0500 8420
--	---------	---	--

Importe y concepto

Importe
50,00 €

Concepto
ssssdd

Opciones de envío

 **Envío inmediato**
Instantáneo (no podrás anularlo)
Gastos: 0,00 € | Comisiones: 0,00 €

 **Envío programado**
Programa tu envío puntual o periódico
La comisión se cobrará al realizar el envío



A una cuenta

Envía dinero mediante una transferencia.

Revisa los datos y, si son correctos, haz click en **Enviar dinero**

Firma la operación con tu **clave de firma** y con el **código que recibirás en tu móvil**, con total seguridad.

Te confirmaremos el envío y te daremos la opción de **descargar el justificante** de la transferencia o **enviarlo a un tercero**.

Resumen de la operación

Origen y destino

CUENTA ORIGEN CIC PARTICULARES Marta 87,24 €	CUENTA DESTINO Fernando Juan ES03 0190 0500
---	---

Importe y concepto

Importe 50,00 €	Gastos 0,00 €	Comisiones 0,00 €
--------------------	------------------	----------------------

Concepto
ssssd

Opciones de envío

Tipo de envío
Envío inmediato

[Cancelar](#) [Enviar dinero](#)



Es necesario firmar

Introduce las posiciones 1ª y 6ª de tu clave de firma.

Firmar

Es necesario confirmar

Introduce el código SMS que hemos enviado a tu móvil.

Solicitar nuevo código en 6 segundos

Confirmar



¡Envío realizado!

Se ha realizado un envío a BEATRIZ por valor de 1,00 €.

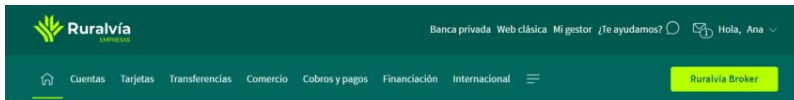
[Descargar justificante](#)

[Enviar justificante](#)

En todos los casos tendrás la opción de **descargar el justificante** de la transferencia realizada, o **enviarlo a un tercero** por correo electrónico.

3

Seleccionando la segunda opción, **A una cuenta – Target**, se mostrará la pantalla para cumplimentar los datos necesarios para realizar la transferencia. Deberán incluirse los datos necesarios y pulsar el botón de «Aceptar»



Transferencias

Selecciona el tipo de transferencia que quieres hacer

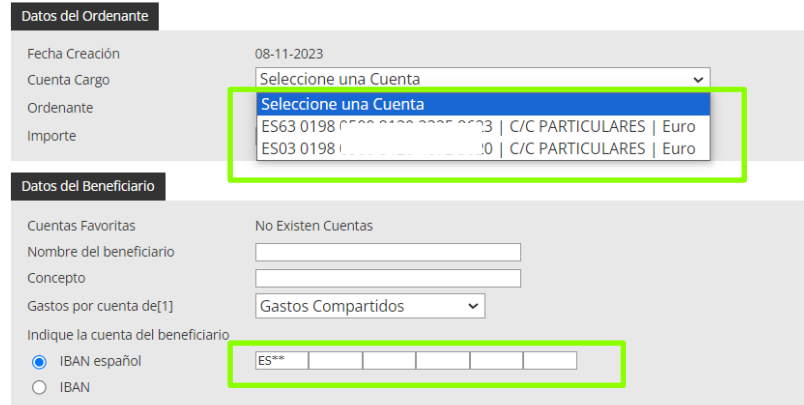


Selecciona tu cuenta desde la que deseas realizar el envío (origen) y la cuenta a la que irán destinados los fondos (destino).

Transferencias urgentes TARGET

Para realizar la operación cumplimente los datos solicitados y pulse 'Aceptar'.

Transferencias tipo Target. Reemplazan a las OMF nacionales (vía Banco de España) y a las OMT transfronterizas. Por sus propias características esta operación **NO SE PUEDE ANULAR** una vez ha sido firmada.



[1] Los gastos de la operación, en el caso de que el ordenante los asuma totalmente (tipo OUR), podrán verse alterados en el caso de que la entidad receptora de la transferencia tenga unos gastos superiores a los aquí señalados, debido a las gestiones realizadas para su correcto abono en cuenta.

Aceptar

A continuación aparecerá una pantalla dónde se muestran todos los datos que se han incluido para realizar la transferencia. En caso de querer **modificar** algún dato, se pulsará el botón «Volver». Si los datos que se muestran son correctos, se firmará la transferencia y se pulsará «Aceptar».



Transferencias urgentes TARGET



A continuación se detallan los datos de la orden. Para realizar la operación introduzca la firma requerida y pulse 'Aceptar'. Por favor, compruebe la cuenta beneficiaria. Según la normativa vigente, la transferencia se entenderá correctamente ejecutada si se abona en el IBAN indicado.

Por las características propias de esta operación **NO SE PUEDE ANULAR** una vez ha sido firmada.

Datos de la Orden

Fecha Creación	31-10-2023
Fecha recepción	31-10-2023
Cuenta Cargo	ES63 0198 0500 8120 2325 8623 C/C PARTICULARES
Ordenante	MARTA GARCIA MARTIN
IBAN beneficiario	ES84 1465 0170 1817 1932 6602
Código BIC	INGDESMXXX
Nombre del beneficiario	TESORERIA GENERAL DE LA SEGURIDAD SOCIAL
Concepto	GASTOS CASA MADRID
Gastos por cuenta de	Gastos Compartidos
Importe Nominal	1,00
Comisión de Emisión	1,00
Gastos Corresponsal	0,00
Gastos Reparación	0,00
Gastos de correo	0,00
Importe Total	2,00

- Deseo dar de alta los Datos del Beneficiario como Cuentas Favoritas.
- Descripción Cuenta Favorita
- Deseo actualizar los Datos del Beneficiario de la Cuenta Favorita Seleccionada.
- Descripción Cuenta Favorita

Le informamos que por motivos de seguridad, esta operación requiere doble firma. La primera clave de firma deberá de introducirla en esta pantalla. Una vez el sistema verifique la validez de la misma, le solicitará una segunda firma. Para cualquier consulta póngase en contacto con el Servicio de Atención Telefónica - 913 346 780 - 900 822 670.

Firma

Introduzca las posiciones solicitadas de su clave de firma.



0 8 9 6 4
7 5 1 2 3

Borrar

¿Cómo firmar?

En todas las opciones de envío de transferencias Se podrá dar de alta la cuenta como «Favorita» y que los datos del IBAN y beneficiario queden guardados para próximas transferencias.

Volver Aceptar

4

Seleccionando la segunda opción, **A una cuenta – Financiada**, realizaremos el envío de dinero a través de una transferencia financiada. Deberás elegir si quieres enviar una transferencia nacional o internacional.



A una cuenta - Financiada

Enviar dinero mediante una transferencia financiada

A una cuenta - Financiada

Selecciona el tipo de transferencia financiada que quieres realizar



Nacional/SEPA

Transferencias con destino a un país del Espacio Económico Europeo

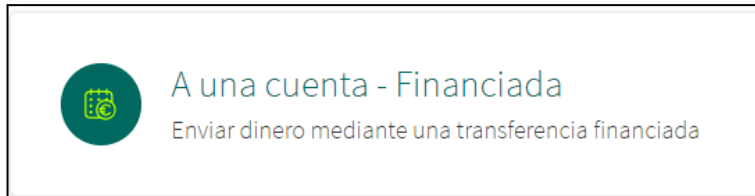


Internacional

Transferencias con destino a un país no incluido dentro del Espacio Económico Europeo

Las transferencias **Nacionales/SEPA** tendrán destino a un país del **EEE**, mientras que las transferencias **internacionales** tendrán destino a un país fuera del **EEE**.

Deberán incluirse los datos de la transferencia, cuenta de cargo, importe, cuenta de abono, datos del beneficiario etc. Al final de la pantalla, en lugar de pulsar el botón de Aceptar, se pulsará el botón de **Financiar**.



Emisión de Transferencias Extranjero

Para realizar la operación cumplimente los datos solicitados y pulse 'Aceptar'.

Datos de la Transferencia

Cuenta Cargo	ES80	CB TARIFA = PV DISTINTOS PS	Euro
Ordenante	PRUEBA FINANCIACION		
Importe	1500		
Moneda	YUAN RENMINBI CHINO		
Cuentas Favoritas	Seleccione una Cuenta		

Datos del Banco Beneficiario

Código BIC	AGRI****	Validar el código BIC y Obtener datos del Banco
Datos del Banco	Nombre: CREDIT AGRICOLE Obtener el código BIC a partir de algún dato del Banco	
	Ciudad y País: PRUEBA	
Código Bancario	28001 (Sortcode, BLZ, etc.)	
Forma de Abono	Iban ¿Qué es?	
Cuenta Abono	FR761290 114	
Gastos por cuenta de	Gastos Compartidos	

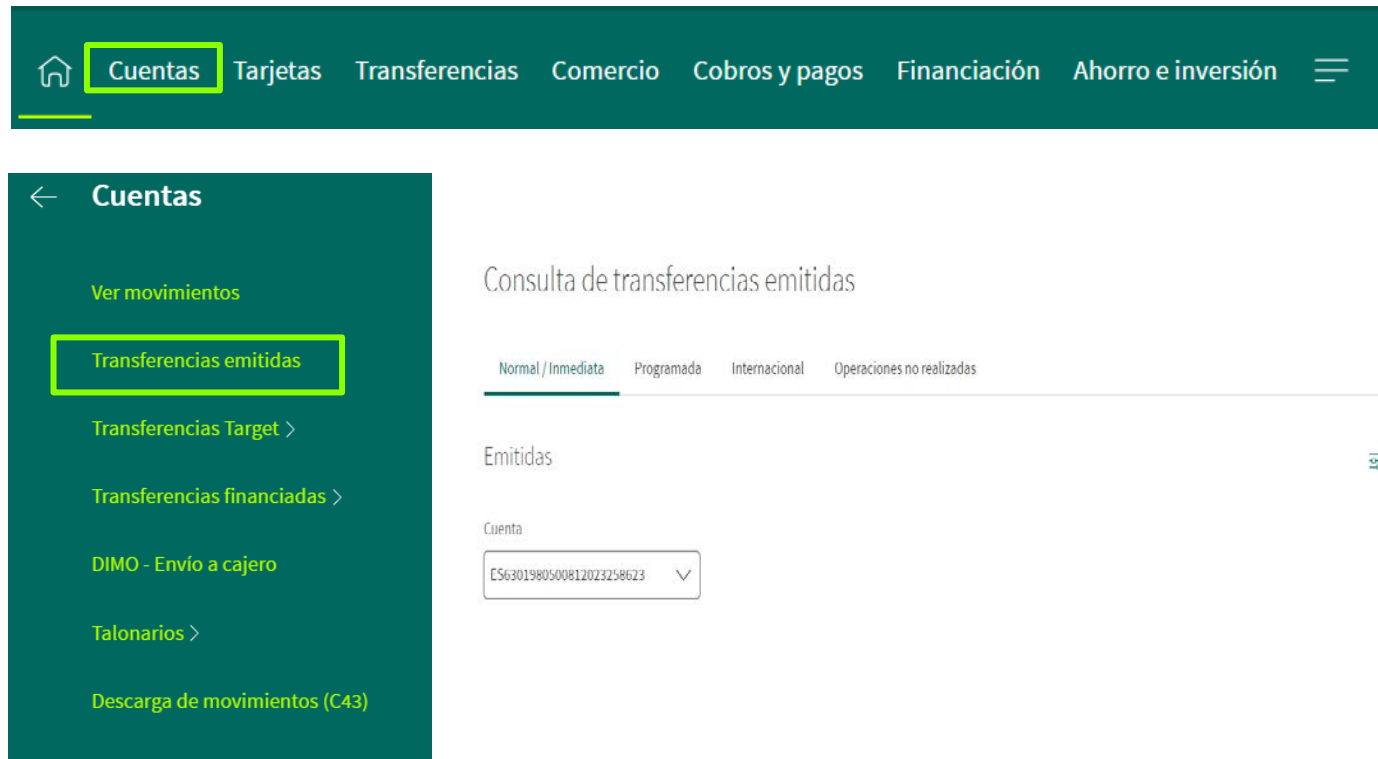
Datos del Beneficiario

Nombre y Apellidos	TRANS EXTRANJERO FINANCIADA
Dirección	PRUEBA
Ciudad	PRUEBA
País	Seleccione un País
Concepto del Pago	FINANCIA TRANSF EXTRANJERO
Propósito del Pago	GOODS



5

Dentro de la pestaña de CUENTAS podrás consultar todas las **transferencias SEPA o internacionales emitidas**, las **programadas** y las **operaciones no realizadas**.



The screenshot shows the mobile app interface. At the top, a dark green navigation bar contains a home icon and menu items: 'Cuentas' (highlighted with a red box), 'Tarjetas', 'Transferencias', 'Comercio', 'Cobros y pagos', 'Financiación', 'Ahorro e inversión', and a hamburger menu icon. Below this, a sidebar menu is visible with a back arrow and the title 'Cuentas'. The sidebar items are: 'Ver movimientos', 'Transferencias emitidas' (highlighted with a red box), 'Transferencias Target >', 'Transferencias financiadas >', 'DIMO - Envío a cajero', 'Talonarios >', and 'Descarga de movimientos (C43)'. The main content area is titled 'Consulta de transferencias emitidas' and features a horizontal filter bar with options: 'Normal / Inmediata' (selected), 'Programada', 'Internacional', and 'Operaciones no realizadas'. Below the filter bar, the text 'Emitidas' is displayed, followed by a 'Filtrar' button with a magnifying glass icon. A 'Cuenta' dropdown menu is shown with the account number 'ES6301980500812023258623' and a downward arrow.

En este apartado podrás consultar **cualquier transferencia emitida**, incluso las operaciones que **no se han llegado a realizar** y se han quedado **pendientes** por el motivo que sea

Dentro de la pestaña de CUENTAS también podrás consultarlas **transferencias target** emitidas, las recibidas y las no realizadas.



The diagram illustrates the navigation path for consulting Target Transfers. It starts with the main navigation bar where 'Cuentas' is highlighted. From the 'Cuentas' menu, the user can access 'Transferencias Target'. This menu is divided into three categories: 'Emitidas', 'Recibidas', and 'No realizadas'. Each category is linked to a specific consultation screen. The 'Emitidas' and 'Recibidas' categories lead to the 'Consulta Transferencias urgentes TARGET' screen, which includes a search filter for 'Cuentas' and a date range. The 'No realizadas' category leads to the 'Consulta Transferencias urgentes vía Banco de España No realizadas' screen, which displays a table of operations.

Transferencias Target

- Emitidas
- Recibidas
- No realizadas

Consulta Transferencias urgentes TARGET

Seleccione los criterios de consulta que desee realizar y pulse **Aceptar**.

Criterios de Consulta

Cuenta:

Fecha desde: Hasta:

Aceptar

Consulta Transferencias urgentes vía Banco de España No realizadas

Relación de operaciones asociadas al contrato **0000000002028143697**. Para obtener el detalle de una en concreto, pulse sobre el link asociado.

Nº Operación	Fecha Operación	Tipo	Estado	Importe
--------------	-----------------	------	--------	---------

Dentro de la pestaña de CUENTAS también se encuentra la opción de consultar las **transferencias financiadas** emitidas, diferenciando entre las nacionales y las internacionales.



← **Cuentas**

- Ver movimientos
- Transferencias emitidas
- Transferencias Target >
- Transferencias financiadas >**
- DIMO - Envío a cajero
- Talonarios >
- Descarga de movimientos (C43)



← **Transferencias financiadas**

- Consulta transferencias Nacional/SEPA**
- Consulta transferencias Internacionales**

Consulta transferencias Nacional/SEPA

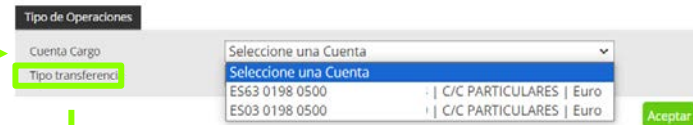
Selecciona el tipo de consulta que quieres realizar



-  **Emitidas**
Consulta de transferencias emitidas
-  **No realizadas**
Consulta de transferencias no realizadas

Consulta de Transferencias al Extranjero

Seleccione los criterios de consulta que desee realizar y pulse 'Aceptar'.



Tipo de Operaciones

Cuenta Cargo

Tipo transferencia

ES63 0198 0500	C/C PARTICULARES Euro
ES03 0198 0500	C/C PARTICULARES Euro

Aceptar



Tipo transferencia

- Recibidas
- Recibidas**
- Emitidas

Dentro de la opción de transferencias nacionales se podrá especificar el tipo de transferencia que se desea consultar, las **emitidas** o las **no realizadas**. Dentro de la opción transferencias internacionales, se podrá consultar las **recibidas** y las **emitidas**



6

Desde la pantalla de Inicio, selecciona la pestaña de TRANSFERENCIAS.

En cualquiera de las opciones de transferencias que se muestran (A una cuenta, A una cuenta - Target o A una cuenta – Financiada), inicia el proceso y sigue los pasos hasta llegar a la opción de **seleccionar el tipo de envío**.

🏠 Cuentas Tarjetas **Transferencias** Comercio Cobros y pagos Financiación Ahorro e inversión ☰

Selecciona tu cuenta desde la que deseas realizar el envío (**origen**) y la cuenta a la que irán destinados los fondos (**destino**)

Indica el **importe** y el **concepto** de la transferencia

Selecciona las **opciones de envío**

Selecciona cuenta de origen y destino

Elige una cuenta de origen

Tus cuentas

 C/C PARTICULARES E563 0198 0500 8120	87,24 €
 C/C PARTICULARES ES03 0198 0500 8420	0,00 €

Elige una cuenta de destino

➕ Nueva cuenta

Tus cuentas

 C/C PARTICULARES E563 0198 0500 8120	87,24 €
 C/C PARTICULARES ES03 0198 0500 8420	0,00 €

Importe y concepto

Indica el importe y el concepto de la operación

Divisa
EUR

Importe

35

Disponibile en cuenta: 87,24 €

Concepto

PRUEBAS

Opcional

Tipo de envío

Origen y destino

CUENTA ORIGEN  C/C PARTICULARES *8623 Marta	87,24 €	→	CUENTA DESTINO  Fernando Juan E503 0198 0500 8420
--	---------	---	--

Importe y concepto

Importe
50,00 €

Concepto
ssssdd

Opciones de envío

 Envío inmediato Instantáneo (no podrás anularlo) Gastos: 0,00 € Comisiones: 0,00 €	 Envío programado Programa tu envío puntual o periódico La comisión se cobrará al realizar el envío
---	---

Selecciona la opción de **Envío Programado** y pulsa el check de **repetir**.

A Continuación, deberás seleccionar la **primera fecha** en la que quieres que se emita tu transferencia y la **última fecha**, así como la **periodicidad** que podrá ser desde semanal a anual.

Opciones de envío

Envío inmediato
Instantáneo (no podrás anularlo)
Gastos 0,00 € | Comisiones 0,00 €

Envío programado
Programa tu envío puntual o periódico
La comisión se cobrará al realizar el envío

¿Qué son los gastos y comisiones? ⓘ

Fecha de envío

dd/mm/aaaa

Repetir

Opciones de envío

Envío inmediato
Instantáneo (no podrás anularlo)
Gastos 0,00 € | Comisiones 0,00 €

Envío programado
Programa tu envío puntual o periódico
La comisión se cobrará al realizar el envío

¿Qué son los gastos y comisiones? ⓘ

Fecha de envío

01/02/2024

Repetir

Frecuencia

Selecciona una opción

- Cuatrimestral
- Semestral
- Anual
- Semanal**
- Quincenal

Fecha fin del envío

01/02/2025

Se mostrará la pantalla de resumen para confirmar que los datos son correctos, y se solicitará la **firma de la operación**.

Origen y destino

CUENTA ORIGEN

C/C PARTICULARES
Marta 87,24 €

CUENTA DESTINO

Fernando
ES03 0198 0500

Importe y concepto

Importe 5,00 €

Gastos 0,00 €

Comisiones 0,00 €

Concepto

XXXXXXXXXX

Opciones de envío

Tipo de envío

Envío programado

Fecha de envío 01-01-2024

Frecuencia Mensual

Fecha fin del envío 01-12-2024

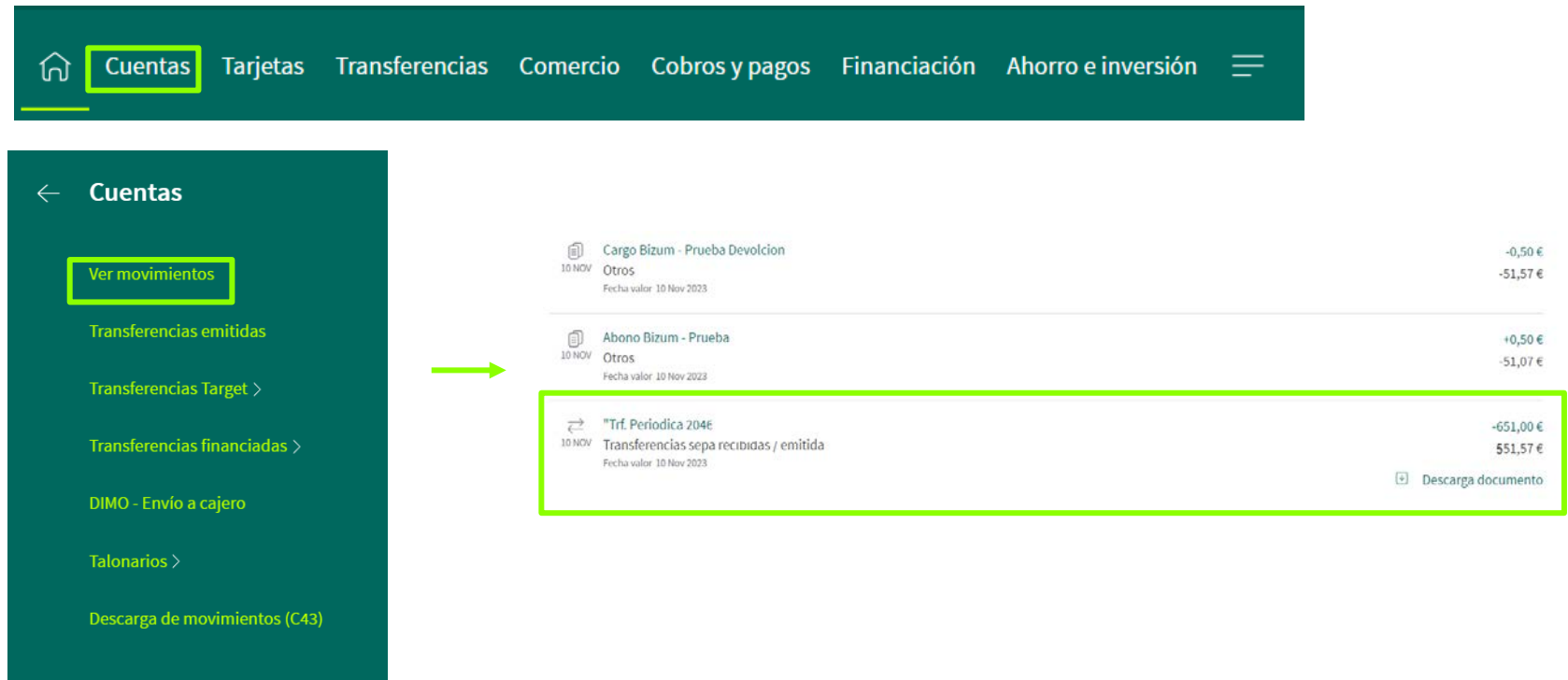
ⓘ Las comisiones pueden variar según el día del envío

Recuerda que si deseas realizar alguna modificación en los datos de tu transferencia, tan solo tendrás que pulsar el **icono de editar** en la pantalla resumen, antes de la firma.

7

Desde la pantalla de inicio selecciona la opción de CUENTAS.

De las opciones que se muestran, deberás elegir Ver movimientos y seleccionar la operación que quieres reutilizar.



The screenshot shows the 'Cuentas' (Accounts) menu in the Ruralvía app. The 'Ver movimientos' (View movements) option is highlighted. The main screen displays a list of transactions:



Fecha valor	Descripción	Monto	Acción
10 NOV 2023	Cargo Bizum - Prueba Devolucion Otros	-0,50 €	
10 NOV 2023	Abono Bizum - Prueba Otros	+0,50 €	
10 NOV 2023	"Trf. Periodica 204€ Transferencias sepa recibidas / emitida	-651,00 € \$51,57 €	Descarga documento

La opción de reutilizar una transferencia, te ofrece la posibilidad de **repetir una transferencia ya emitida** sin necesidad de tener que introducir todos los datos de nuevo, pudiendo modificar cualquiera de ellos si es necesario.


Al seleccionar la transferencia emitida, deberás pulsar en **Repetir envío** dentro del apartado *¿Qué quieres hacer?*.

En los siguientes pasos, aparecerán cumplimentados todos los datos de la transferencia emitida (pudiendo modificar cualquier de ellos) y tan solo tendrás que pulsar en **Enviar dinero** y **firmar la operación** para que se emita la transferencia.


Detalle transferencia emitida

↔	Importe	Gastos y comisiones	Fecha ejecución	Detalle
10 NOV	650,00 €	0,00 €-1,00 € ⓘ	10 Nov 2023	"Trf. periodica ; '9"
Ordenante Beatriz				
Cuenta origen  Cuenta corriente bce ES49 0198 0500				
Beneficiario Beatriz'				
Cuenta beneficiaria  Caixabank ES58 2100 1459				
Concepto Gastos casa madrid				

¿Qué quieres hacer?



Repetir envío



Ver justificante

Selecciona cuenta de origen y destino

Elige una cuenta de origen

CUENTA ORIGEN

 CUENTA CORRIENTE BCE * 6720
De parte de Beatriz 361,00 €

Elige una cuenta de destino

CUENTA DESTINO

 BEATRIZ
CaixaBank ES58 2100 ✕

Importe y concepto

Indica el importe y el concepto de la operación

Divisa
EUR

Importe

Disponibles en cuenta: 361,00 €

Concepto

Opcional

¿Es una transferencia tipo nómina?

Resumen de la operación

Origen y destino ⓘ

CUENTA ORIGEN

 CUENTA CORRIENTE BCE
Beatriz' 361,00 €

→

CUENTA DESTINO

 beatriz villasevil
CAIXABANK · ES58 2100

Importe y concepto ⓘ

Importe 650,00 €	Gastos 0,00 €	Comisiones 0,00 €
Concepto GASTOS CASA MADRID		

Opciones de envío ⓘ

Tipo de envío
Envío normal

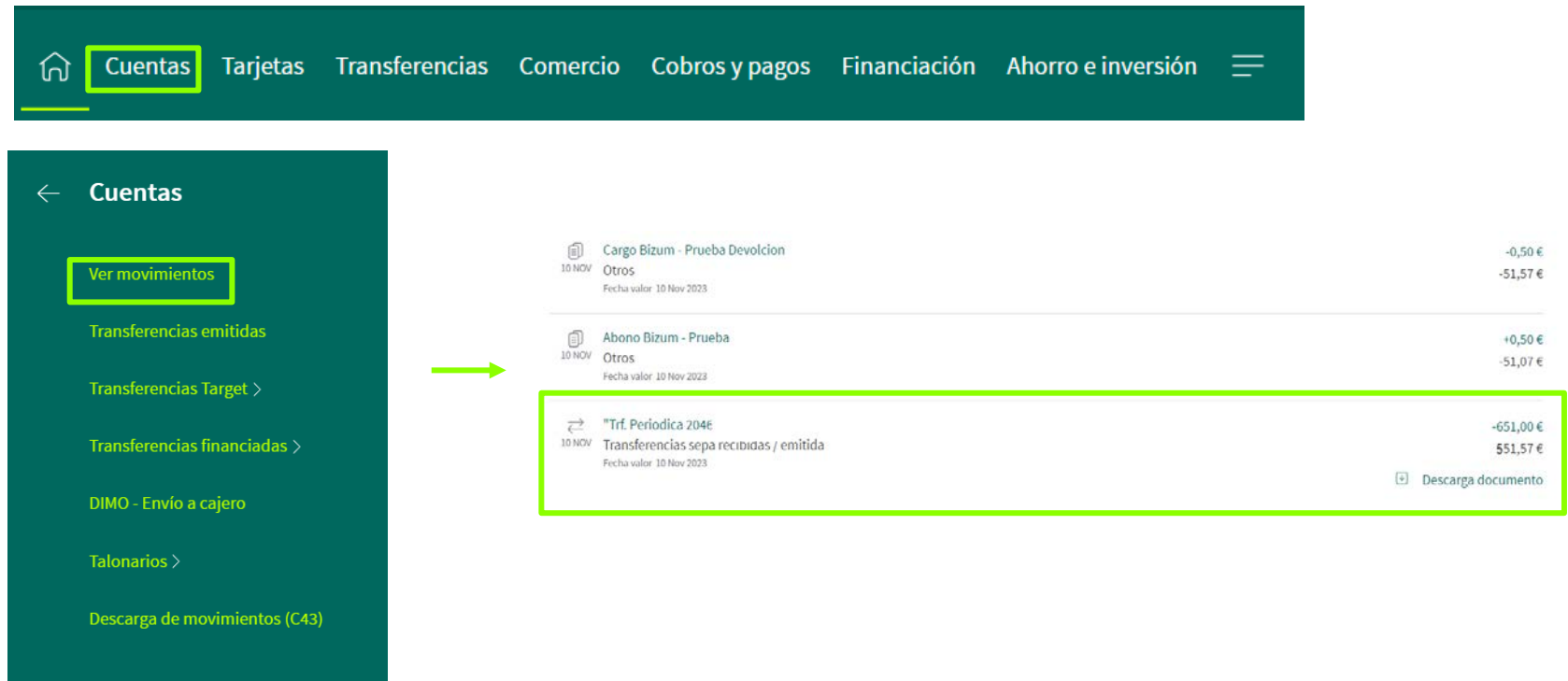
Cancelar

Enviar dinero

8

Desde la pantalla de inicio selecciona la opción de CUENTAS.

De las opciones que se muestran, deberás elegir **Ver movimientos** y seleccionar la transferencia de la que quieras obtener el justificante.





The screenshot shows the 'Cuentas' (Accounts) menu in the Ruralvía app. The 'Ver movimientos' (View movements) option is highlighted in the left sidebar. An arrow points from this option to a list of transactions on the right. The third transaction in the list, 'Trf. Periodica 204€', is highlighted with a red box, and a 'Descarga documento' (Download document) button is visible next to it.

Fecha valor	Descripción	Monto	Acción
10 NOV	Cargo Bizum - Prueba Devolucion Otros	-0,50 € -51,57 €	
10 NOV	Abono Bizum - Prueba Otros	+0,50 € -51,07 €	
10 NOV	"Trf. Periodica 204€" Transferencias sepa recibidas / emitida	-651,00 € 551,57 €	Descarga documento


Al seleccionar la transferencia emitida, deberás pulsar en **Ver justificante** dentro del apartado *¿Qué quieres hacer?*

Obtendrás un documento con el resumen de los datos de la transferencia, en formato PDF, que podrás descargar y guardar.

Detalle transferencia emitida

↔	Importe	Gastos y comisiones	Fecha ejecución	Detalle
10 NOV	650,00 €	0,00 €-1,00 € ⓘ	10 Nov 2023	"Trf. periodica : '9"
Ordenante	Beneficiario			
Beatriz	Beatriz'			
Cuenta origen	Cuenta beneficiaria			
 Cuenta corriente bce ES49 0198 0500	 CaixaBank ES58 2100 1459			
Concepto				
Gastos casa madrid				

¿Qué quieres hacer?



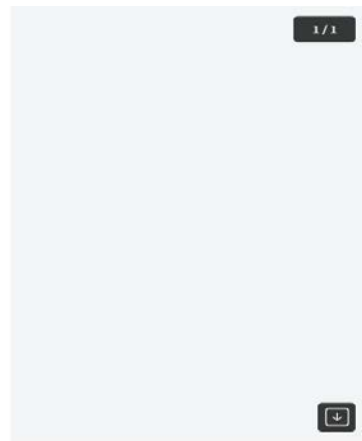
Transferencia emitida

Fecha: 10-11-2023 Hora: 14:32h

Ordenante
BEATRIZ
Beneficiario
BEATRIZ
ES5821001459

Datos de la orden

Fecha ejecución
10-11-2023
Importe Nominal
650 €
Gastos
Gastos Compartidos
Concepto
GASTOS CASA MADRID
Por cuenta de
Código BIC
CAIXES33XXX
Entidad Beneficiaria



Descargar

El justificante de transferencia incluirá todos los datos de la transferencia, incluido el estado **Procesado** o **Pendiente de procesar**.